Finanzen & Infrastruktur

Die Gesamterlöse der Fachhochschule St. Pölten GmbH inkl. der hundertprozentigen Tochtergesellschaft Fachhochschule St. Pölten ForschungsGmbH betrugen im Geschäftsjahr 2022 39,93 Millionen Euro.

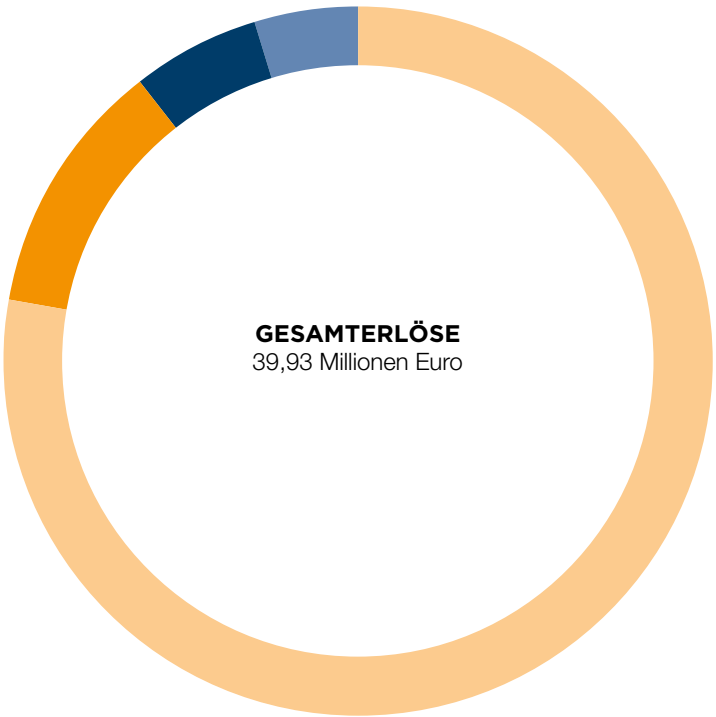

31,165 MIO.
Erlöse Lehre

4,581 MIO.
Erlöse Bereich Forschung, Entwicklung, Innovation, Wissenstransfer (inkl. ForschungsGmbH)

2,323 MIO.
Erlöse Sonstiges

1,862 MIO.
Erlöse Weiterbildung

GESAMTERLÖSE IN MILLIONEN EUR **+11%**

INVESTITIONEN IN MILLIONEN EUR

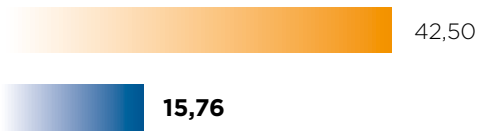

Forschung Wissenstransfer

FORSCHUNGSPROJEKTE

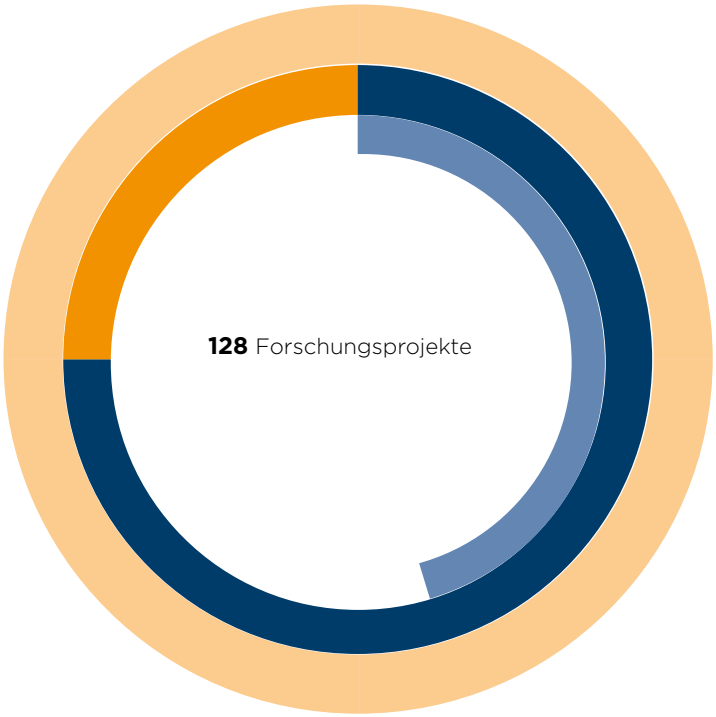

32
Auftragsforschungen

96
Drittmittelfinanziert [1]

58
Mit Koordinationsaufgaben (von 96 drittmittelfinanzierten)

FORSCHUNGSERLÖSE

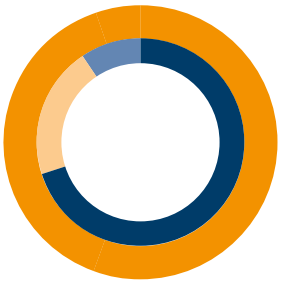

4,581 Mio.
Erlöse Forschung & Entwicklung, Innovationsprojekte und Wissenstransfer

3,210 Mio.
Umsatz der drittmittelfinanzierten Projekte [1]

0,939 Mio.
Umsatz der Wissenstransferprojekte

0,430 Mio.
Umsatz der Auftragsforschung

PUBLIKATIONEN

[1] Anzahl der innerhalb des Beobachtungszeitraums (1. Jänner – 31. Dezember) aktiv und aus Mitteln der Forschungsförderung (EU, FFG, sonstige vorwiegend aus Bundesmitteln getragene Fördereinrichtungen) drittfinanzierte Projekte. [2] Unter Nennung der Fachhochschule publizierte Erstauflagen von Fach- oder Lehrbüchern (nicht im Eigenverlag publiziert), nicht im Eigenverlag publizierte Fachzeitschriften oder Sammelwerke (ausgen. Konferenz-Publikationen), proceedings (full papers und abstracts), Posterbeiträge im Rahmen internationaler wissenschaftlicher Fachkongresse oder sonstige wissenschaftliche Veröffentlichungen.

Studierende

26
Studiengänge

804
Absolvent*innen 2022

Beste Karrierechancen und eine zukunftsweisende Ausbildung: Die Zahl der Studierenden steigt seit Bestehen der FH St. Pölten kontinuierlich an.

STUDIERENDE GESAMT +5%

ORDENTLICHE STUDIERENDE +6%

ORDENTLICHE STUDIERENDE
Nach Bachelor- und Masterstudien

ORDENTLICHE STUDIERENDE
Nach Geschlecht

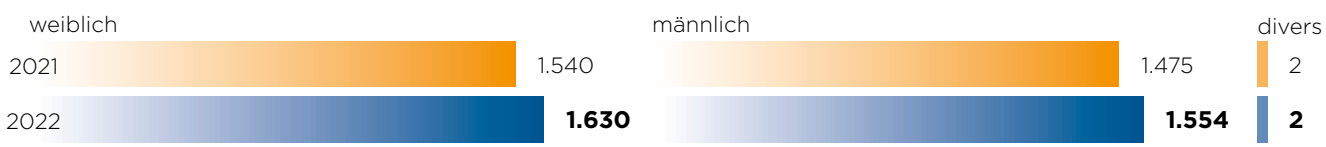

AUSSERORDENTLICHE STUDIERENDE +3%

Personal

Die FH St. Pölten konnte ihren Personalstand 2022 abermals steigern und ihre Position als wichtige Arbeitgeberin in der Region weiter stärken.

HAUPTBERUFLICHES PERSONAL [3]

ALLGEMEINES PERSONAL GESAMT [2]

+11%

WISSENSCHAFTLICHES PERSONAL [3]

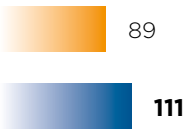

HAUPTBERUFLICH LEHRENDE & STUDIENGANGSLEITER*INNEN [1]

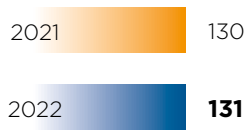

70

Habilitierte und promovierte Mitarbeiter*innen [4]

32

Im Doktoratsstudium (Lehr- und Forschungspersonal)

NEBENBERUFLICH LEHRENDE

[1] Inkl. FH St. Pölten ForschungsGmbH
[2] Angabe ohne die Mitarbeiter*innen der Hochschulen St. Pölten Holding GmbH
[3] Seit 2022 werden Senior Researcher, Forschungsgruppenleiter*innen und Institutsleiter*innen, die die FH-Professur haben, dem wiss. Personal zugerechnet. Bisher waren diese Personen als Lehrende angeführt.
[4] Unter hauptberuflich Lehrenden, Studiengangsleiter*innen und wissenschaftlichen Mitarbeiter*innen

International

STUDIERENDE
Incoming



STUDIERENDE
Outgoing

LEHRENDE
Incoming

LEHRENDE
Outgoing

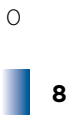

ALLGEMEINES PERSONAL
Incoming

ALLGEMEINES PERSONAL
Outgoing

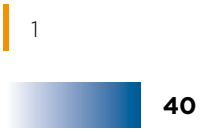

PARTNERHOCHSCHULEN